



УПРАВЛЕНИЕ ФЕДЕРАЛЬНОЙ СЛУЖБЫ
ГОСУДАРСТВЕННОЙ СТАТИСТИКИ
ПО ТЮМЕНСКОЙ ОБЛАСТИ,
ХАНТЫ-МАНСИЙСКОМУ АВТОНОМНОМУ
ОКРУГУ – ЮГРЕ И ЯМАЛО-НЕНЕЦКОМУ
АВТОНОМНОМУ ОКРУГУ

СОЦИАЛЬНО-ЭКОНОМИЧЕСКОЕ ПОЛОЖЕНИЕ

январь – октябрь 2024 года

Ханты-Мансийский автономный округ – Югра

СОДЕРЖАНИЕ

Производство товаров и услуг	3
Рынки товаров и услуг	6
Индексы потребительских цен и тарифов	9
Социальная сфера	10
Демография	12

ИНДЕКС ПРОМЫШЛЕННОГО ПРОИЗВОДСТВА


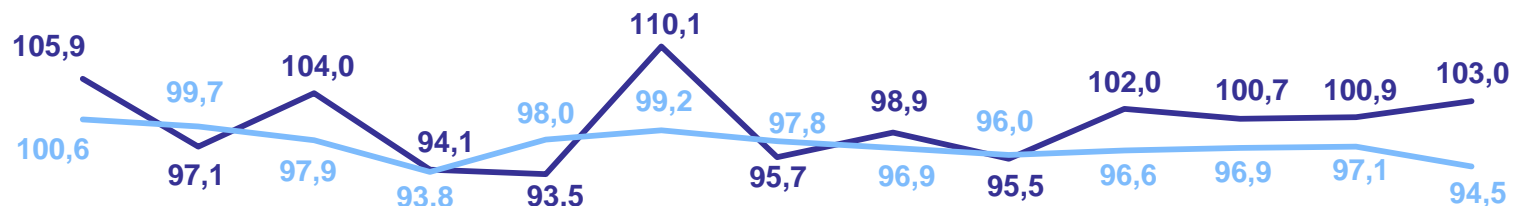
ТЮМЕНЬСТАТ

Январь – октябрь 2024 г.
к январю – октябрю 2023 г., %



96,7

Индекс промышленного
производства

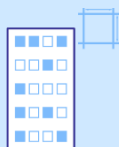


— В % к предыдущему месяцу — В % к соответствующему месяцу предыдущего года

ЖИЛИЩНОЕ СТРОИТЕЛЬСТВО

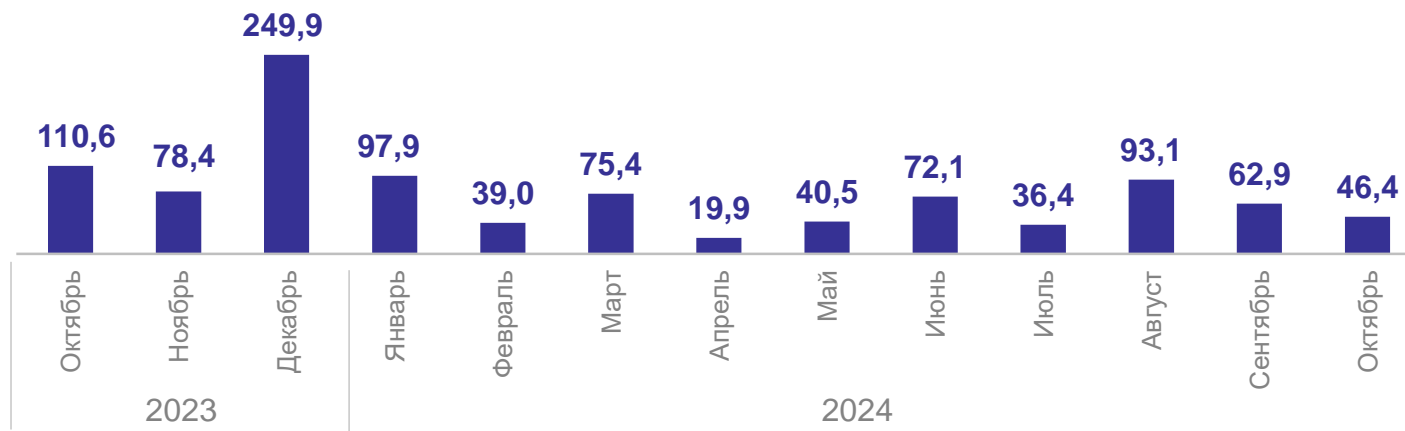
ТЮМЕНЬСТАТ

Январь – октябрь 2024 г.



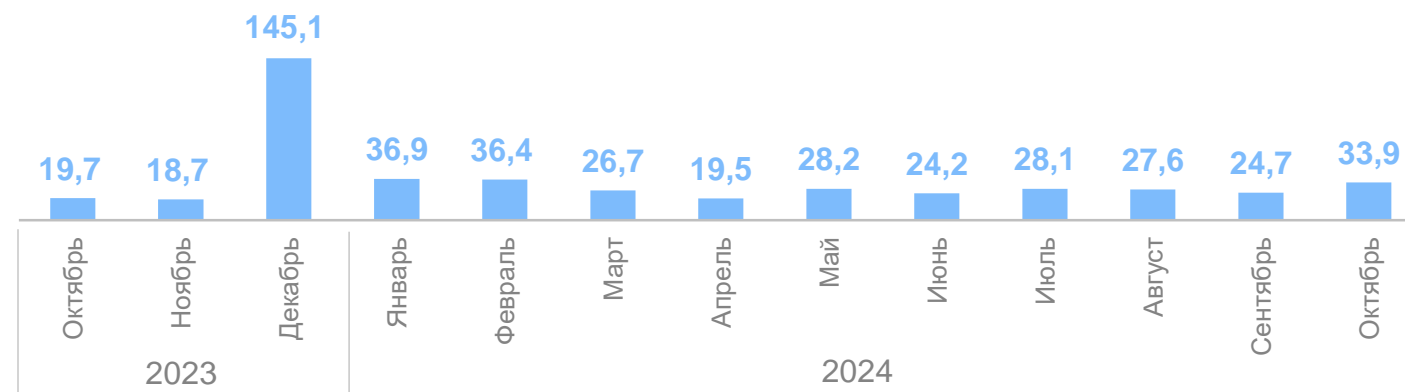
583,6 тыс. м²

Введено жилых домов организациями и индивидуальными застройщиками



286,2 тыс. м²

Введено жилых домов индивидуальными застройщиками



ГРУЗОБОРОТ АВТОМОБИЛЬНОГО ТРАНСПОРТА ОРГАНИЗАЦИЙ*

ТЮМЕНЬСТАТ

Январь – октябрь 2024 г.

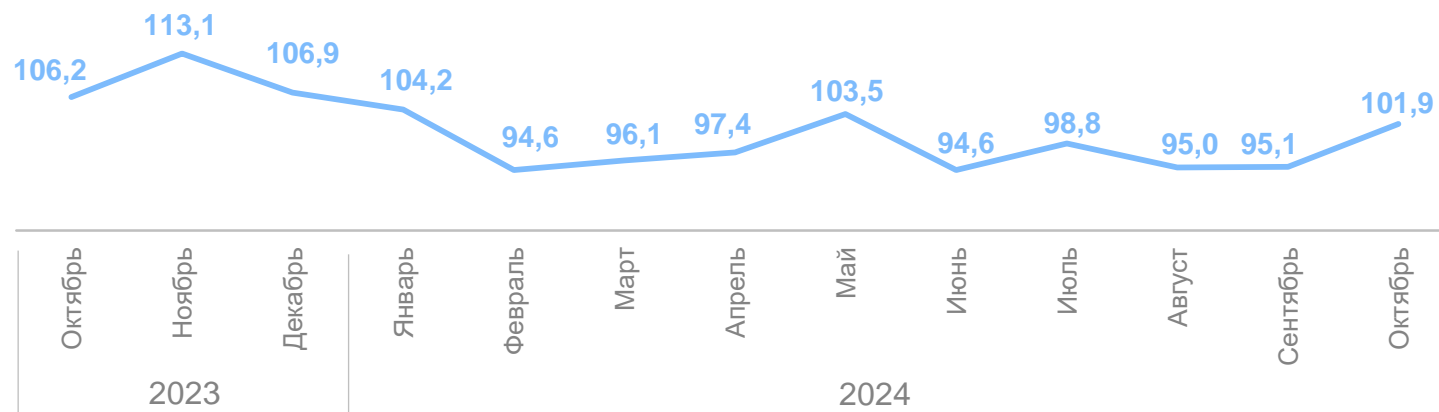
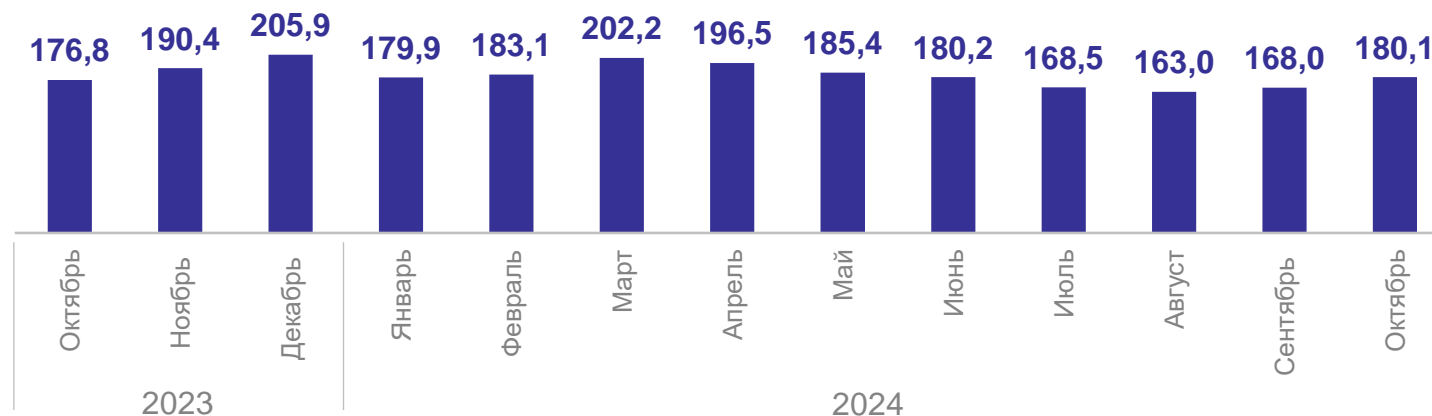


1 806,8

МЛН Т-КМ

98,0%

к соответствующему периоду
предыдущего года



*Без субъектов малого предпринимательства
всех видов экономической деятельности

ОБОРОТ РОЗНИЧНОЙ ТОРГОВЛИ

ТЮМЕНЬСТАТ

Январь – октябрь 2024 г.

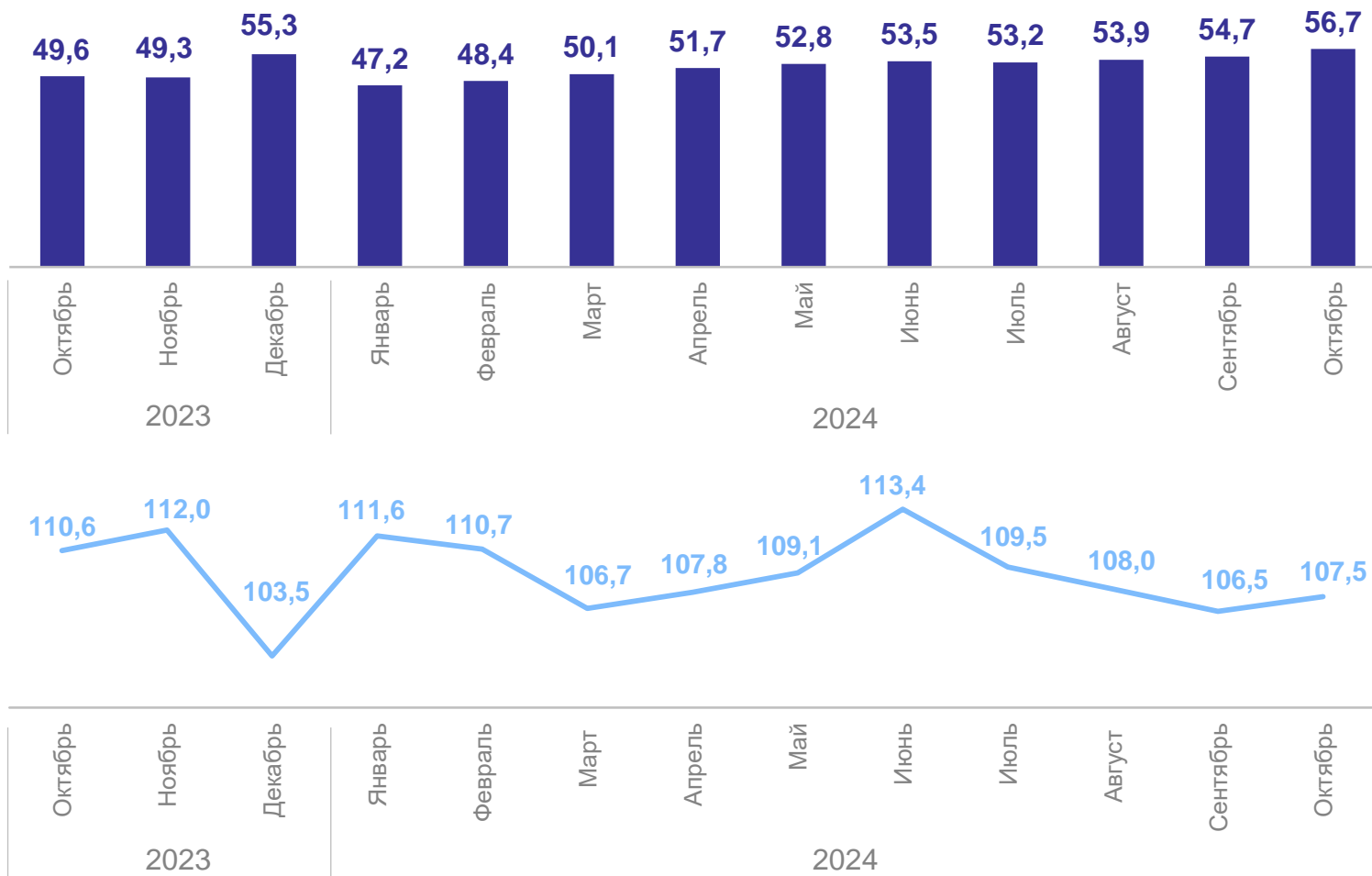


522,3

млрд рублей

110,2%

к соответствующему периоду
предыдущего года



ОБОРОТ ОБЩЕСТВЕННОГО ПИТАНИЯ

ТЮМЕНЬСТАТ

Январь – октябрь 2024 г.

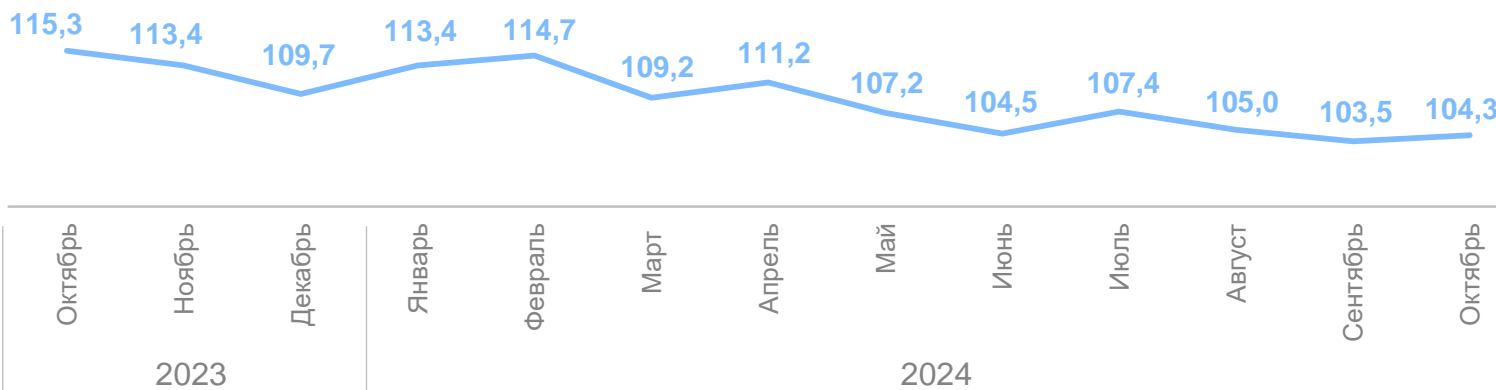
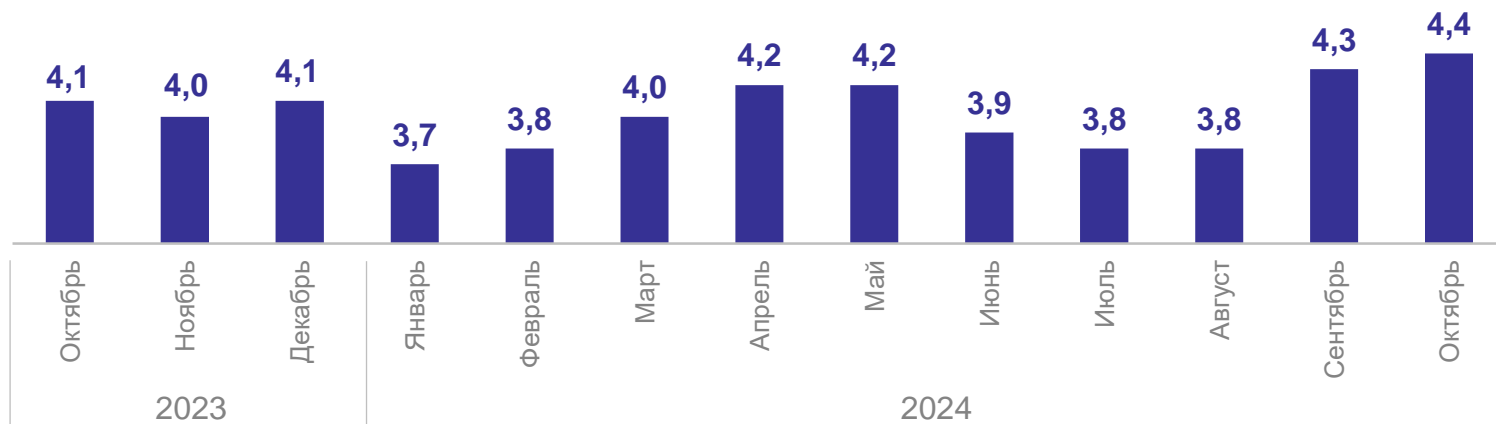


40,1

млрд рублей

107,8%

к соответствующему периоду
предыдущего года



ОБЪЕМ ПЛАТНЫХ УСЛУГ НАСЕЛЕНИЮ

ТЮМЕНЬСТАТ

Январь – октябрь 2024 г.

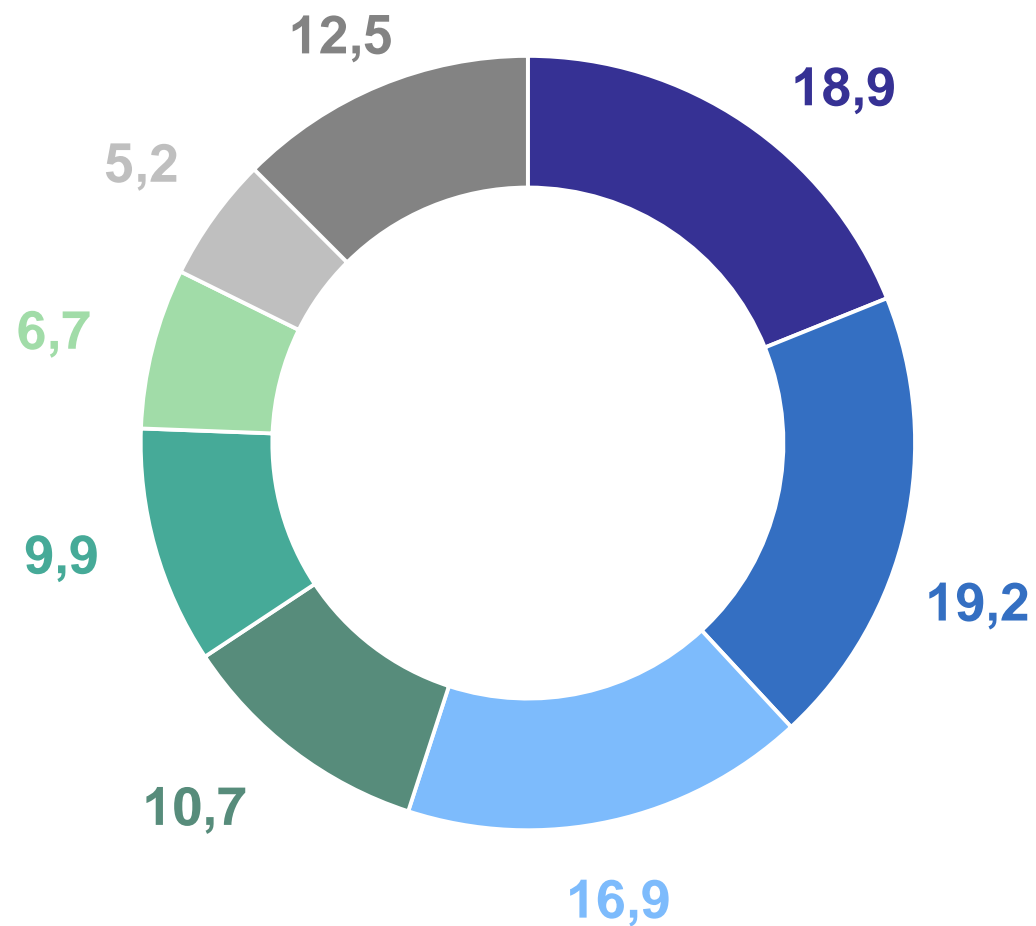


159,8

млрд рублей

106,7%

к соответствующему периоду
предыдущего года



В % от объема платных услуг

- Коммунальные
- Транспортные
- Телекоммуникационные
- Жилищные
- Бытовые
- Медицинские
- Системы образования
- Другие виды услуг

ИНДЕКСЫ ПОТРЕБИТЕЛЬСКИХ ЦЕН И ТАРИФОВ

к предыдущему месяцу, %

ТЮМЕНЬСТАТ

Октябрь 2024 г.
к сентябрю 2024 г., %



100,7

Все товары и услуги



100,9

Продовольственные товары



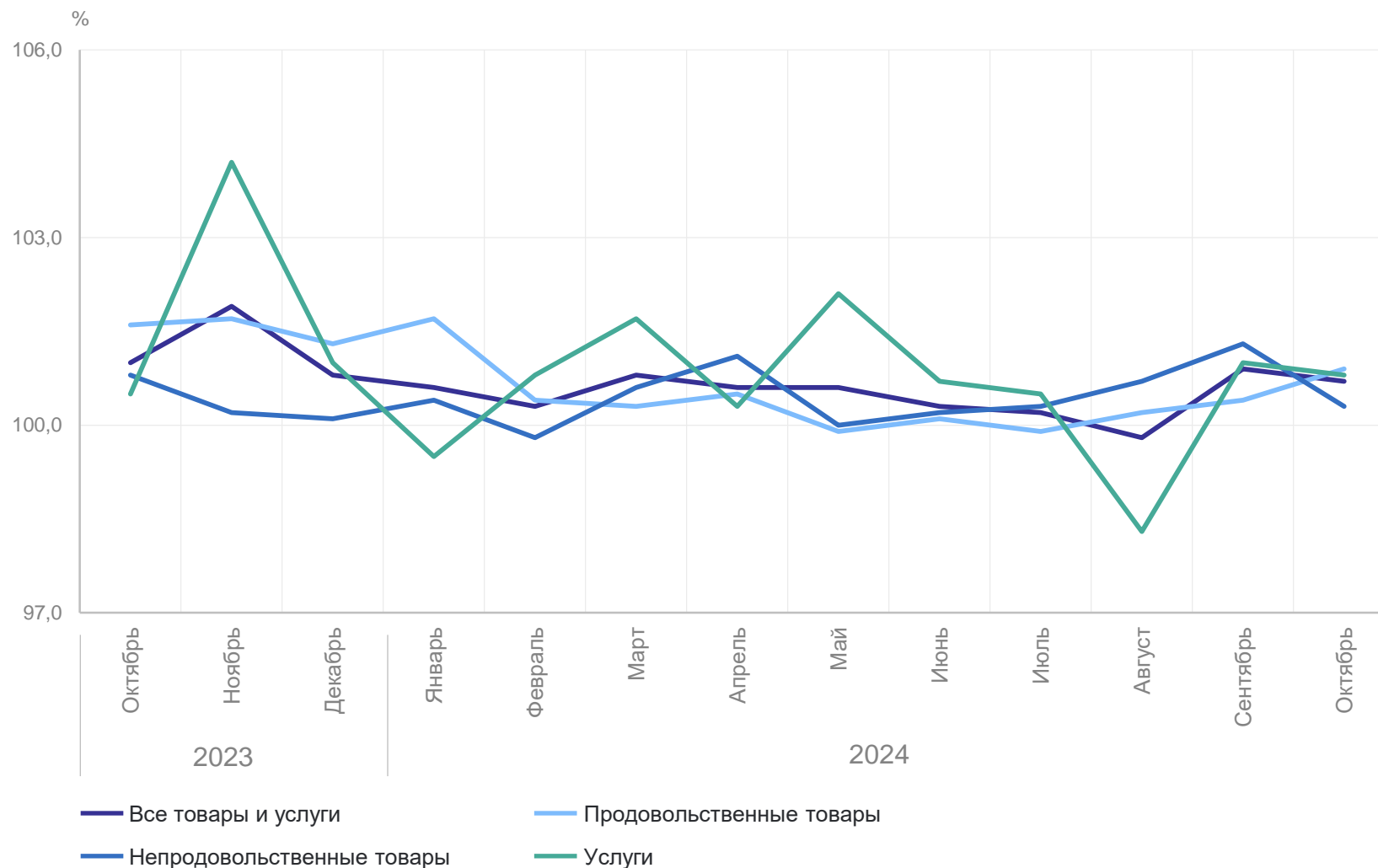
100,3

Непродовольственные товары



100,8

Услуги



СРЕДНЕМЕСЯЧНАЯ ЗАРАБОТНАЯ ПЛАТА ОДНОГО РАБОТНИКА ОРГАНИЗАЦИЙ

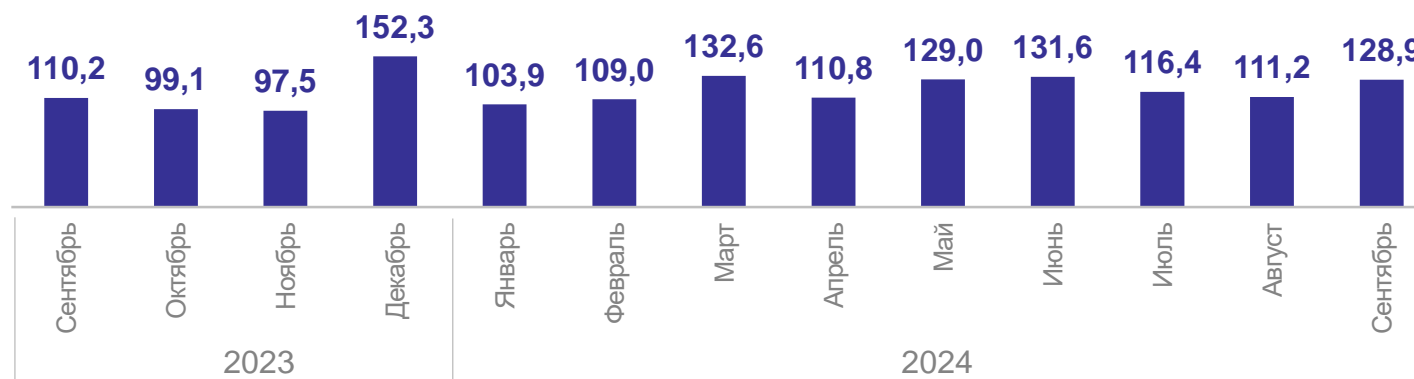
ТЮМЕНЬСТАТ

Январь – сентябрь 2024 г.

Среднемесячная номинальная начисленная заработная плата

119,5

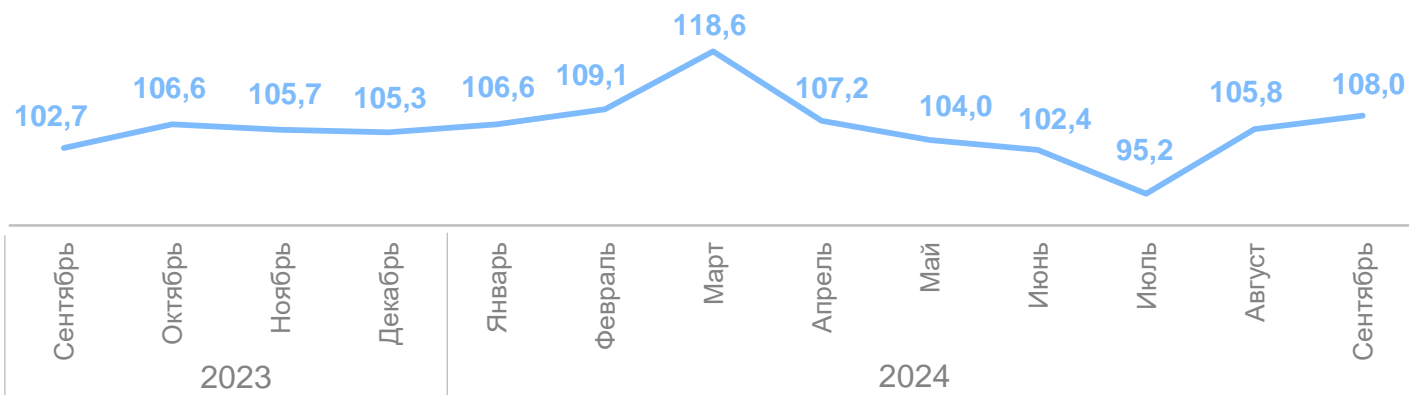
тысяч рублей



Реальная начисленная заработная плата

106,4

в % к соответствующему периоду предыдущего года



ЗАНЯТОСТЬ И БЕЗРАБОТИЦА

Среднесписочная численность работников организаций

734,5

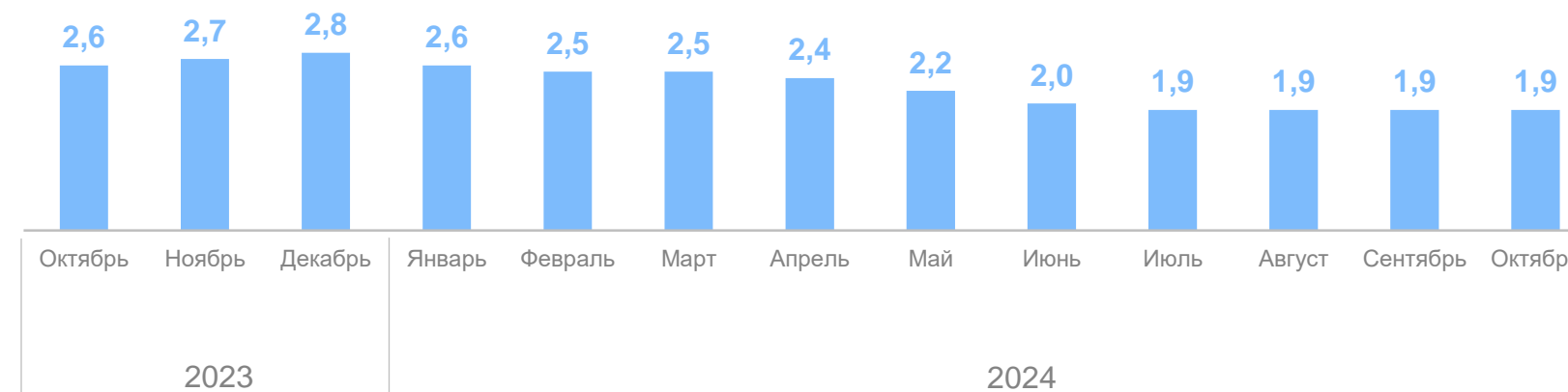
тыс. человек,
январь – сентябрь 2024 г.



Численность безработных*

1,9

тыс. человек,
на конец октября 2024 г.



*По данным Департамента труда и занятости населения Ханты-Мансийского автономного округа – Югры

Январь – сентябрь 2024 г.

14 104

Число родившихся,
человек

10,7

На 1000 населения

8 499

Число умерших,
человек

6,4

На 1000 населения

5 605

Естественный
прирост, человек

4,3

На 1000 населения

Всего, человек



На 1000 населения



● Январь – сентябрь 2023 г. ● Январь – сентябрь 2024 г.